

**ΕΓΧΕΙΡΙΔΙΟ ΔΙΟΡΘΩΤΙΚΗΣ ΥΠΟΒΟΛΗΣ ΓΙΑ ΤΗΝ
ΕΝΙΣΧΥΣΗ ΕΛΕΥΘΕΡΩΝ ΕΠΑΓΓΕΛΜΑΤΙΩΝ ΣΤΟ ΠΛΑΙΣΙΟ ΤΩΝ
ΠΕΡΙΦΕΡΕΙΑΚΩΝ ΕΠΙΧΕΙΡΗΣΙΑΚΩΝ ΠΡΟΓΡΑΜΜΑΤΩΝ**

ΠΙΝΑΚΑΣ ΠΕΡΙΕΧΟΜΕΝΩΝ

1. Είσοδος στο σύστημα	3
2. Διορθωτική υποβολή	3

1. Είσοδος στο Πληροφοριακό Σύστημα Κρατικών Ενισχύσεων

Για τα έργα τα οποία εμφανίζονται στο σύστημα σε κατάσταση «**Μη ταυτοποιημένη**» πρέπει να υποβληθεί η ενέργεια της «Διορθωτικής Υποβολής» μέσω του Πληροφοριακού Συστήματος Κρατικών Ενισχύσεων. Ο χρήστης θα πρέπει να επισκεφθεί την ιστοσελίδα www.ependyseis.gr/mis χρησιμοποιώντας τα στοιχεία του (όνομα χρήστη και κωδικό) με τα οποία είχε κάνει την αρχική υποβολή της πρότασης του.

Είσοδος στο σύστημα.

Για να εισέλθετε στο σύστημα πληκτρολογήστε το Όνομα Χρήστη και τον Κωδικό που σας έχει σταλεί μέσω e-mail. Αν τα στοιχεία αυτά δεν τα έχετε διαθέσιμα, μπορείτε να πληκτρολογήσετε το e-mail σας στην επιλογή "Ξεχάσατε τον κωδικό σας" για να σας αποσταλούν εκ νέου.

Όνομα χρήστη:

Κωδικός:

[Ξεχάσατε τον κωδικό σας](#)

Αν είστε νέος χρήστης θα πρέπει πρώτα να εγγραφείτε από την επιλογή

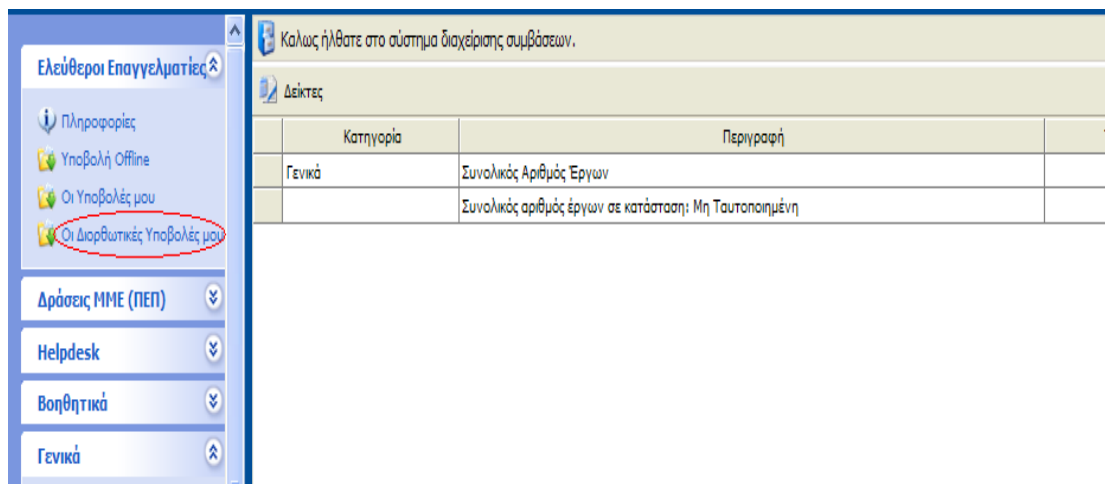
Σε περίπτωση που ο χρήστης δεν θυμάται ή έχει χάσει τα στοιχεία εισόδου του, θα πρέπει να επιλέξει την επιλογή «**Ξεχάσατε κωδικό σας;**» και στη συνέχεια να πληκτρολογήσει το e-mail του και το σύστημα θα αποστείλει αυτόματα τα στοιχεία εισόδου του στο e-mail που δήλωσε, προκειμένου να μπορέσει να προχωρήσει στην είσοδο στο σύστημα.

2. Διορθωτική υποβολή

Σημαντικές πληροφορίες για τη συμπλήρωση του αρχείου της «Διορθωτικής Υποβολής» :

Για την επεξεργασία και υποβολή της ενέργειας της Διορθωτικής Υποβολής ο χρήστης οφείλει να κάνει είσοδο στο σύνδεσμο «**Οι Διορθωτικές Υποβολές μου**» και στη συνέχεια να πατήσει το εικονίδιο της «**Νέας Εγγραφής**» για να μπορέσει να ξεκινήσει η ενέργεια.

Εγχειρίδιο Διορθωτικής Υποβολής για την Ενίσχυση ελευθέρων επαγγελματιών στο πλαίσιο των Περιφερειακών Επιχειρησιακών Προγραμμάτων



Καλώς ήλθατε στο σύστημα διαχείρισης συμβάσεων.

Δείκτες

Κατηγορία	Περιγραφή	Τι
Γενικά	Συνολικός Αριθμός Έργων	:
	Συνολικός αριθμός έργων σε κατάσταση: Μη Ταυτοποιημένη	:

Ελεύθεροι Επαγγελματίες

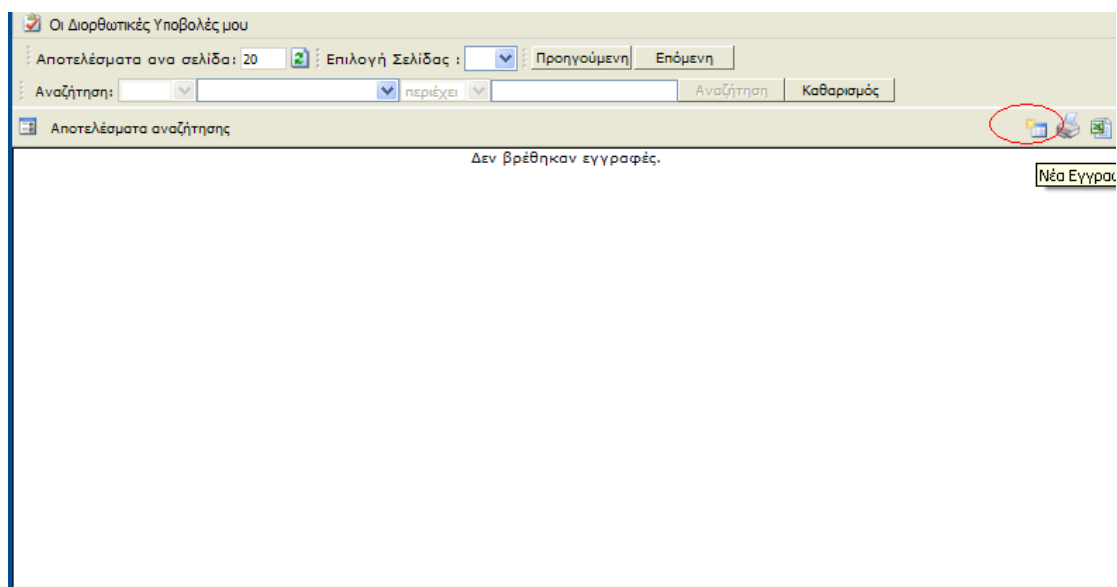
- Πληροφορίες
- Υποβολή Offline
- Οι Υποβολές μου
- Οι Διορθωτικές Υποβολές μου

Δράσεις ΜΜΕ (ΠΕΠ)

Helpdesk

Βοηθητικά

Γενικά



Οι Διορθωτικές Υποβολές μου

Αποτελέσματα ανα σελίδα: 20 Επιλογή Σελίδας: Προηγούμενη Επόμενη

Αναζήτηση: περιέχει Αναζήτηση Καθαρισμός

Αποτελέσματα αναζήτησης

Δεν βρέθηκαν έγγραφα.

Νέα Έγγραφα

Για την είσοδο του χρήστη στο σύστημα και για την επεξεργασία και οριστικοποίηση της Διορθωτικής Υποβολής απαιτείται η χρήση του προγράμματος πλοήγησης στο διαδίκτυο (web browser) Microsoft Internet Explorer, έκδοση 6.0 και 7.0.

Στη συνέχεια ο χρήστης κάνει είσοδο στον κωδικό έργου για να ξεκινήσει την επεξεργασία της ενέργειας.

Στο πάνω μέρος της οθόνης ο χρήστης έχει τη δυνατότητα να ενημερωθεί για τους λόγους που οφείλει να προβεί στην ενέργεια της διορθωτικής υποβολής των στοιχείων του.

Εγχειρίδιο Διορθωτικής Υποβολής για την Ενίσχυση ελευθέρων επαγγελματιών στο πλαίσιο των Περιφερειακών Επιχειρησιακών Προγραμμάτων

Ελεύθεροι Επαγγελματίες

Καλώς ήλθατε στον οδηγό της ενέργειας Υποβολή Προτάσεων [Διορθωτική Υποβολή] για την πρόταση με κωδικό: [] με ΑΦΜ : ... με κωδικό ενέργειας: 526037 . Η ενέργεια ξεκίνησε από τον χρήστη: Ημ. - Ωρα έ 9/2/2010 4:31:37 μμ . Η ενέργεια είναι ανατεθειμένη στο χρήστη:

Για τους ακόλουθους λόγους απαιτείται να προβείτε σε Διορθωτική Υποβολή:

- ΔΙΟΡΘΩΣΗ ΕΝΑΡΞΗ - ΔΙΟΡΘΩΤΙΚΗ ΥΠΟΒΟΛΗ: Για τις συγκεκριμένες επενδύσεις η ημερομηνία της τελευταίας έναρξης άσκησης του επαγγέλματος δηλώθηκε διαφορετικά από αυτήν της ΓΠΠΣ
- ΔΙΟΡΘΩΣΗ ΔΙΕΥΘΥΝΣΗΣ ΕΔΡΑΣ -

[Ταυτότητα της επιχείρησης] 2 3 4 Αποθή

Στη συνέχεια οφείλει να διορθώσει τα πεδία που **σχετίζονται με τους λόγους της διορθωτικής υποβολής**, πηγαίνοντας στα βήματα της ενέργειας και συμπληρώνοντας τα απαραίτητα πεδία.

Η ενέργεια της «Διορθωτικής Υποβολής» αποτελείται από τα εξής βήματα:

ΒΗΜΑ 1 : Ταυτότητα της Επιχείρησης

• ΔΙΟΡΘΩΣΗ ΔΙΕΥΘΥΝΣΗΣ ΕΔΡΑΣ -

[Ταυτότητα της επιχείρησης] 2 3 4 Αποθή

Βασικά Στοιχεία Φορέα Επένδυσης

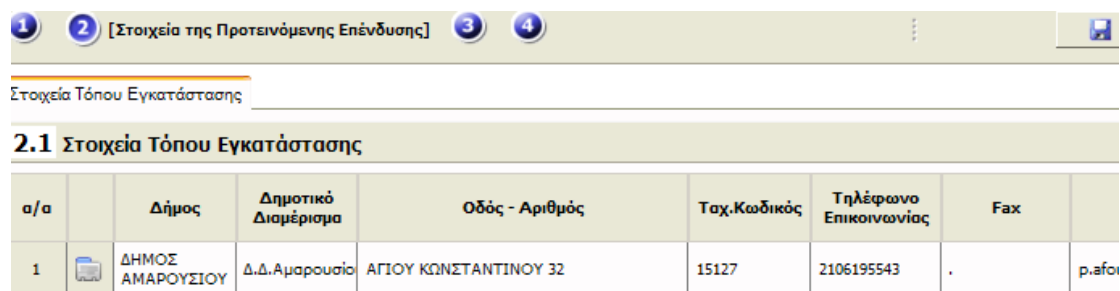
1.1 Βασικά Στοιχεία Δικαιούχου της Επένδυσης

Επώνυμο 1 : ΑΦ
Επώνυμο 2 :
Όνομα : ΠΗΙ
Πατρώνυμο : ΠΑΝΑΓΙΩΤΗΣ
Μητρώνυμο :
Έτος Γέννησης : 1960
Τύπος εγγράφου ταυτοποίησης : Δελτίο Ταυτότητας
Α.Δ.Τ. (ή άλλου εγγράφου ταυτοποίησης) : ΣΟ:
ΑΦΜ :
ΔΟΥ : ΑΜΑΡΟΥΣΙΟΥ
Ημερομηνία τρέχουσας έναρξης : 11/1/1988
Ημερομηνία πρώτης έναρξης : 11/1/1988
Είδος Βιβλίων : Β' Κατηγορίας

Διεύθυνση Έδρας

Δήμος : ΔΗΜΟΣ ΑΜΑΡΟΥΣΙΟΥ
Δημοτικό Διαμέρισμα : Δ.Δ. Αμαρουσίου
Οδός - Αριθμός : ΑΓΙΟΥ ΚΩΝΣΤΑ
Τοποθεσία : ΜΑΡΟΥΣΙ
Ταχ. Κώδικας : 15174

ΒΗΜΑ 2 : Στοιχεία της Προτεινόμενης Επένδυσης

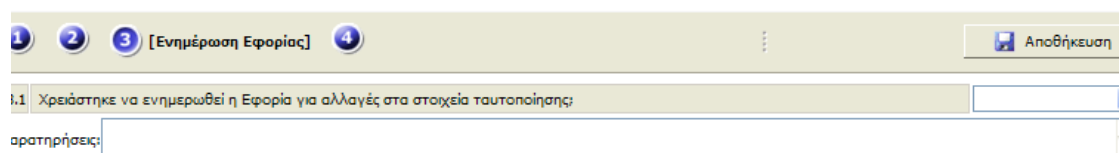


Στοιχεία Τόπου Εγκατάστασης

2.1 Στοιχεία Τόπου Εγκατάστασης

α/α	Δήμος	Δημοτικό Διαμέρισμα	Οδός - Αριθμός	Ταχ.Κωδικός	Τηλέφωνο Επικοινωνίας	Fax	
1	ΔΗΜΟΣ ΑΜΑΡΟΥΣΙΟΥ	Δ.Δ.Αμαρουσίου	ΑΓΙΟΥ ΚΩΝΣΤΑΝΤΙΝΟΥ 32	15127	2106195543	.	p.αφοι

ΒΗΜΑ 3 : Ενημέρωση Εφορίας

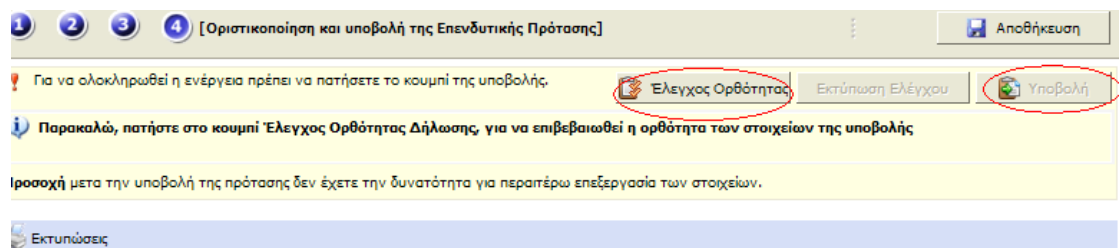


1.1 Χρειάστηκε να ενημερωθεί η Εφορία για αλλαγές στα στοιχεία ταυτοποίησης:

οι παρατηρήσεις:

ΒΗΜΑ 4 : Οριστικοποίηση και Υποβολή της Επενδυτικής Πρότασης

Μετά τη διόρθωση των πεδίων που απαιτούνται ο χρήστης μπορεί από το Βήμα 4 να προβεί σε έλεγχο ορθότητας της ενέργειας και εφόσον η φόρμα έχει συμπληρωθεί πλήρως (δεν εμφανίζονται μηνύματα λάθους) μπορεί να προχωρήσει στην Υποβολή της ενέργειας πατώντας το κουμπί της υποβολής.



1. Για να ολοκληρωθεί η ενέργεια πρέπει να πατήσετε το κουμπί της υποβολής.

2. Παρακαλώ, πατήστε στο κουμπί Έλεγχος Ορθότητας Δήλωσης, για να επιβεβαιωθεί η ορθότητα των στοιχείων της υποβολής

Προσοχή: μετά την υποβολή της πρότασης δεν έχετε την δυνατότητα για περαιτέρω επεξεργασία των στοιχείων.

Εκτυπώσεις

Αν υπάρχουν παραλείψεις στη φόρμα τότε ο έλεγχος ορθότητας θα εμφανίσει σχετικό μήνυμα. Ο χρήστης οφείλει να συμπληρώσει το σχετικό πεδίο ή πεδία που εμφανίζει ο έλεγχος ορθότητας:

Εγχειρίδιο Διορθωτικής Υποβολής για την Ενίσχυση ελευθέρων επαγγελματιών στο πλαίσιο των Περιφερειακών Επιχειρησιακών Προγραμμάτων

! Για να ολοκληρωθεί η ενέργεια πρέπει να πατήσετε το κουμπί της υποβολής.

Ελεγχος Ορθότητας Εκτύπωση Ελέγχου

! **Ο έλεγχος των δεδομένων της δήλωσης υπέδειξε τα παρακάτω σφάλματα - ελλείψεις. Διορθώστε τα σημεία που παρουσιάζονται στον παρακάτω πίνακα και προσπαθήστε ξανά**

- Δεν έχετε συμπληρώσει το υποχρεωτικό πεδίο [3.1] Χρειάστηκε να ενημερωθεί η Εφορία για αλλαγές στα στοιχεία ταυτοποίησης

Αν ο έλεγχος ορθότητας ολοκληρωθεί με επιτυχία ο χρήστης μπορεί να υποβάλει την ενέργεια πατώντας το κουμπί της «**Υποβολής**».

! Για να ολοκληρωθεί η ενέργεια πρέπει να πατήσετε το κουμπί της υποβολής.

Ελεγχος Ορθότητας Εκτύπωση Ελέγχου Υποβολή

i **Δεν υπήρξαν σφάλματα κατά τον έλεγχο, μπορείτε να προχωρήσετε σε Υποβολή.**

ροσοχή μετά την υποβολή της πρότασης δεν έχετε την δυνατότητα για περαιτέρω επεξεργασία των στοιχείων.

Εκτυπώσεις

Εκτύπωση Φόρμας Διορθωτικής Υποβολής (.pdf)